

**99 Luftballons statt
Masken und Maßnahmen
Versuch der Einordnung
der Corona- Pandemie**

Inhalt


1.Einführung	3
2.Das Kreuzfahrtschiff „Diamond Princess“	8
3.„Der PCR – Test“	16
4.Die „Infektionen“	21
5.Krankenhausbetten und Intensivstationen: Überlastung? ..	25
6.Die im Jahr 2020 Verstorbenen: Übersterblichkeit?	30
7.Einige Folgeerscheinungen von Maßnahmen	34
8.Das Fazit - Versuch einer Wertung der „Corona-Pandemie“.	47

1.

Einführung

WAS WIR HÖREN, IST OFT NUR EINE MEINUNG, KEIN FAKT.

WAS WIR SEHEN, IST EINE PERSPEKTIVE, NICHT DIE WAHRHEIT.



Alles Quatsch
was du sagst.



Überprüfe doch
gern meine Quellen...

Alles Quatsch
sage ich!!!

LASERLURCH.DE

2020



**Die Toleranz wird ein
solches Niveau erreichen,
dass intelligenten
Menschen das Denken
verboten wird, um Idioten
nicht zu beleidigen.**

Fjodor Dostojewski

2.

Das Kreuzfahrtschiff „Diamond Princess“

20.01.2020 -01.03.2020

An Bord waren: 3700 Menschen

Der Zeitraum von 4 Wochen

Es gab: 6 Verstorbene = 0,19%

(700 hatten PCR-Test positiv)

(Analog sterben 0,16% der

Bevölkerung in Deutschland)

Die gestellte Frage:

Wie konnte sich das Virus so
schnell verbreiten?

(1 Infizierter hat 700 Menschen
angesteckt?)

Die nicht gestellten Fragen:

Wie Gefährlich ist das Virus?

(6 Tote von 700 Infizierten $\leq 0,86\%$)

Welche Auffälligkeit gab es
allgemein in der Sterblichkeit?

(keine, ohne die Test's waren genauso
viele Verstorbene zu erwarten)



Stand: 31.01.2022

<https://www.destatis.de/DE/Themen/Gesellschaft-Umwelt/Bevoelkerung/Sterbefaelle-Lebenserwartung/Tabellen/sonderauswertung-sterbefaelle.html>

Sterbefälle nach Tagen 2016 bis 2022 in Deutschland

	Verstorbene an Tagen 20.01. bis 08.02.																			
	20.01.	21.01.	22.01.	23.01.	24.01.	25.01.	26.01.	27.01.	28.01.	29.01.	30.01.	31.01.	01.02.	02.02.	03.02.	04.02.	05.02.	06.02.	07.02.	08.02.
2019	2614	2693	2742	2865	2935	2933	2797	2740	2904	2748	2729	2779	3012	2875	2765	2512	2890	2898	2882	2847
2018	2645	2574	2763	2761	2916	2796	2804	2640	2531	2687	2728	2878	2826	2811	2764	2654	2835	2784	2983	2887
2017	3073	3120	2963	3151	3226	3155	3196	3167	3114	3074	3404	3410	3290	3316	3535	3427	3258	3206	3337	3232
2016	2640	2685	2668	2688	2681	2777	2619	2631	2639	2755	2650	2516	2663	2743	2518	2573	2649	2700	2619	2663

	Verstorbene an Tagen 09.02. bis 28.02.																			
	09.02.	10.02.	11.02.	12.02.	13.02.	14.02.	15.02.	16.02.	17.02.	18.02.	19.02.	20.02.	21.02.	22.02.	23.02.	24.02.	25.02.	26.02.	27.02.	28.02.
2019	2847	2805	2853	2860	2890	2910	2977	2844	2816	2990	2876	3000	2963	2986	2792	2742	2970	2977	2933	2991
2018	2871	2872	2854	3012	3041	2965	3051	3105	3000	3100	3201	3237	3284	3291	3378	3269	3228	3457	3468	3890
2017	3217	3360	3168	3144	3298	3222	3292	3342	3268	3209	3052	3314	3221	3307	3350	3104	3025	2945	3131	2899
2016	2640	2751	2534	2620	2701	2572	2643	2506	2671	2679	2730	2661	2599	2706	2684	2618	2658	2703	2585	2521

	Summen der Verstorbenen vom 20.01. bis ...																			
	20.01.	21.01.	22.01.	23.01.	24.01.	25.01.	26.01.	27.01.	28.01.	29.01.	30.01.	31.01.	01.02.	02.02.	03.02.	04.02.	05.02.	06.02.	07.02.	08.02.
2019	2614	5307	8049	10914	13743	16582	19379	22119	25023	27771	30500	33279	36291	39166	41931	44743	47633	50531	53419	56260
2018	2645	5219	7982	10743	13559	16355	19159	21799	24390	27287	30015	32893	35719	38530	41294	43948	46789	49567	52550	55437
2017	3073	6183	9156	12307	15533	18688	21864	25051	28165	31233	34643	38053	41343	44659	48194	51621	54879	58165	61502	64734
2016	2640	5325	7933	10681	13362	16139	18818	21509	24148	26903	29553	32069	34752	37497	40015	42594	45243	47943	50562	53225

	Summen der Verstorbenen vom 20.01. bis ...																			
	09.02.	10.02.	11.02.	12.02.	13.02.	14.02.	15.02.	16.02.	17.02.	18.02.	19.02.	20.02.	21.02.	22.02.	23.02.	24.02.	25.02.	26.02.	27.02.	28.02.
2019	59107	61912	64765	67625	70515	73425	76402	79246	82062	85052	87928	90938	93891	96877	99669	102411	105381	108358	111297	114288
2018	58308	61880	64034	67046	70087	73052	76083	79188	82188	85288	88489	91726	95010	98301	101679	104949	108176	111633	115102	118692
2017	67951	71311	74479	77623	80921	84443	87435	90777	94045	97254	100306	103620	106641	110148	113498	116602	119627	122572	125703	128702
2016	55865	58616	61210	63830	66531	69103	71746	74252	76923	79596	82326	84987	87586	90292	92976	95534	98252	100955	103540	106061

Deutschland	Bevölkerung		im Zeitraum 20.01. 28.02. Verstorbene		im Zeitraum 20.01. 28.02. 2xverstorbene	
	2019	82792351		114288		0,00138
	2018	82521653		118692		0,00144
	2017	82175684		128702		0,00157
2016	81197537		106061		0,00131	
Mittelwert Bevölkerung		Mittelwert im Zeitraum Verstorbene		Mittelwert Prozentual Verstorbene		
82.171.806		116.936		0,142%		

... wenn von 1.000 Euro 0,20 Cent fehlen ...

Differenz	0,020%
-----------	--------

Diamond Princess	Menschen an Bord		im Zeitraum Verstorbene		Prozentual Verstorbene	
	3.700		6		0,162%	

-RKI – Sterbefälle
 -gleichlautende
 Berichte zur
 Diamond Princess
 (Internet)

Stand: 31.01.2022

<https://www.destatis.de/DE/Themen/Gesellschaft-Umwelt/Bevoelkerung/Sterbefaelle-Lebenserwartung/>

Sterbefälle nach Tagen 2016 bis 2022 in Deutschland

Verstorbene an Tagen 20.01. bis 08.02.

	20.01.	21.01.	22.01.	23.01.	24.01.	25.01.	26.01.	27.01.	28.01.
2019	2614	2693	2742	2865	2835	2833	2797	2740	2904
2018	2645	2574	2763	2761	2816	2796	2804	2640	2591
2017	3073	3120	2963	3151	3226	3155	3196	3167	3114
2016	2640	2685	2668	2688	2681	2777	2679	2691	2639

Verstorbene an Tagen 09.02. bis 28.02.

	09.02.	10.02.	11.02.	12.02.	13.02.	14.02.	15.02.	16.02.	17.02.
2019	2847	2805	2853	2860	2890	2910	2977	2844	2816
2018	2871	2872	2854	3012	3041	2965	3031	3105	3000
2017	3217	3360	3168	3144	3298	3222	3292	3342	3268
2016	2640	2751	2594	2620	2701	2572	2643	2506	2671

Summen der Verstorbenen vom 20.01. bis ...

	20.01.	21.01.	22.01.	23.01.	24.01.	25.01.	26.01.	27.01.	28.01.
2019	2614	5307	8049	10914	13749	16582	19379	22119	25023
2018	2645	5219	7982	10743	13559	16355	19159	21799	24390
2017	3073	6193	9156	12307	15533	18688	21884	25051	28165
2016	2640	5325	7993	10681	13362	16139	18818	21509	24148

Summen der Verstorbenen vom 20.01. bis ...

	09.02.	10.02.	11.02.	12.02.	13.02.	14.02.	15.02.	16.02.	17.02.	18.02.
2019	59107	61912	64765	67625	70515	73425	76402	79246	82062	85052
2018	58308	61180	64034	67046	70087	73052	76083	79188	82188	85288
2017	67951	71311	74479	77623	80921	84143	87435	90777	94045	97254
2016	55865	58616	61210	63830	66531	69103	71746	74252	76923	79596

Deutschland

Bevölkerung	
2019	82792351
2018	82521653
2017	82175684
2016	81197537

Mittelwert Bevölkerung

82.171.806

... wenn von 1.000 Euro 0,20 Cent fehlen ...

Diamond Princess

Menschen an Bord

3.700

?



3.

„Der PCR – Test“

- Der PCR-Test von Herrn Drostens weist eine Teil-Zellstruktur nach, ggf. auch eine tote Teil-Zellstruktur.

- Der Erfinder des PCR-Test's empfiehlt maximal 30 Zyklen, sonst ist das Ergebnis zu sehr von Fremdeinflüssen beeinträchtigt.

**Herr Drosten empfiehlt bei der Vorstellung
seines PCR – Test's 45 Zyklen, somit eine
32.768 fache Vervielfachung gegenüber der
Empfehlung.**

→-→-→ Der PCR-Test von Herrn Drosten kann das Corona-Virus nicht nachweisen



<https://corona-transition.org/wievieler Vermehrungszyklen-beim-pcr-test-ergeben-ein-zuverlässiges-resultat>



?



4.

Die „Infektionen“

Die Anzahl der (Corona) Infizierten

Um eine Infektion festzustellen ist nach der Definition des RKI folgendes nötig:

- Die Feststellung von Symptomen durch einen Arzt (ist nur bei wenigen Getesteten erfolgt)**
- Die Feststellung der Infektion durch einen PCR - Test (siehe Der PCR-Test)**
- Die Feststellung der Vermehrung durch einen 2., kurz auf den 1. folgenden Test (das wird in der Regel nicht gemacht)**

→-→-→ Die Anzahl der festgestellten Infizierten ist (wenn überhaupt feststellbar) geringer und geht gegen 0 (symptomlos Infizierte?)



[RKI Fachwörterbuch Infektionsschutz](#)
(Infektion Seite 67)



?



5.

Krankenhausbetten

und

Intensivstationen:

Überlastung?

Die 2. Welle /

Krankenhausüberlastung

in der Pandemie nationaler Tragweite

**-Die Krankenhausintensivbetten waren gering
belegt, teilweise nur 1%**

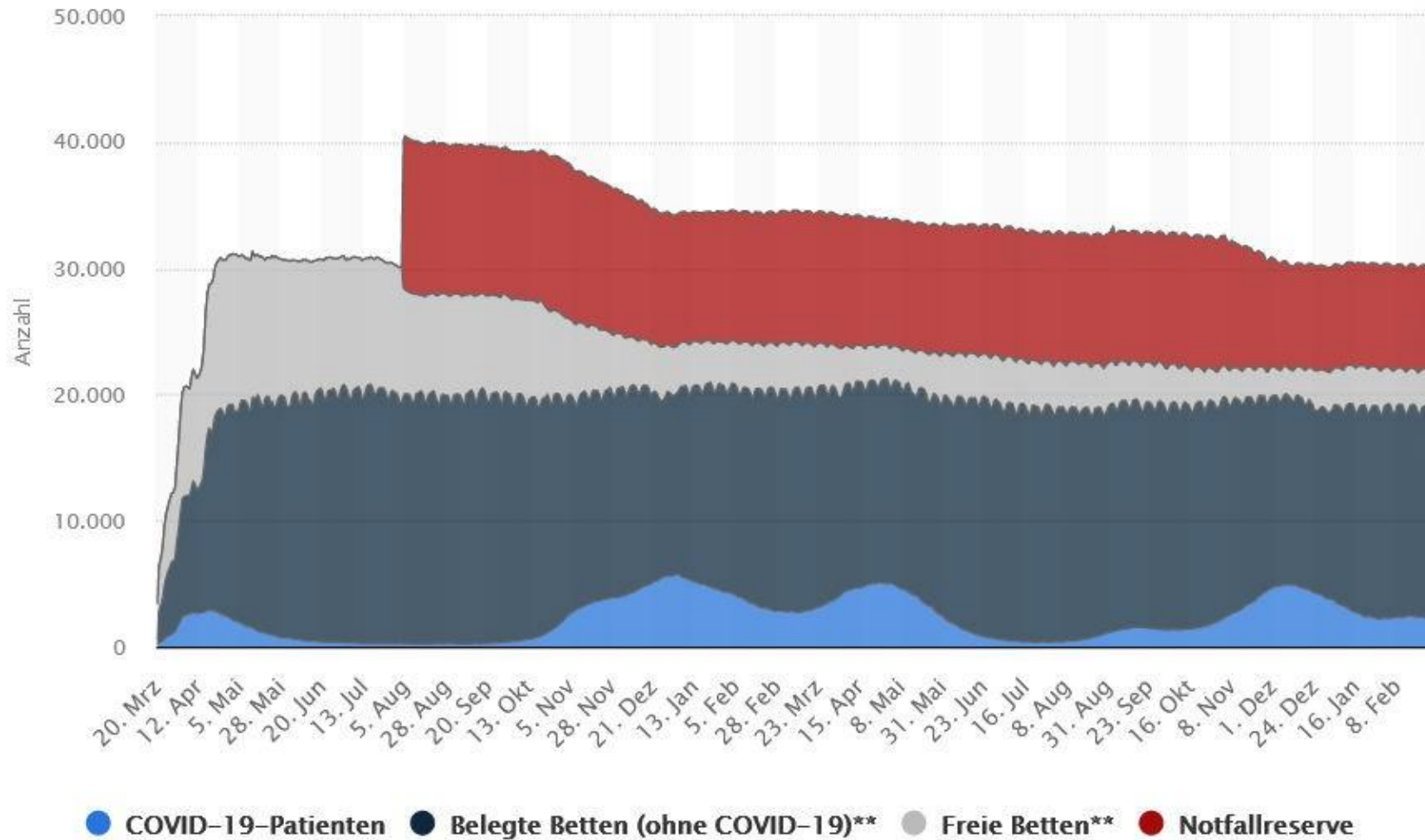
**-Würde eine 2. Welle erkannt worden sein
(11.11.2020), würden die**

**Krankenhausintensivbetten in der Anzahl
erhöht.**


Stattdessen wurde ihre Zahl aber verringert!

Anzahl der freien und belegten Intensivbetten in Deutschland seit März 2020 (Stand 28. Februar 2022)

<https://de.statista.com/statistik/daten/studie/1246685/umfrage/auslastung-von-intensivbetten-in-deutschland/#professional>



→-→-→ Eine 2. Welle der „Pandemie“ wurde von den Verantwortlichen der Krankenhäuser nicht gesehen.



[DIVI Tagesreport 11.11.2020](#)



**11.11.2020
und bis
heute
(28.02.2022)**



?



6.

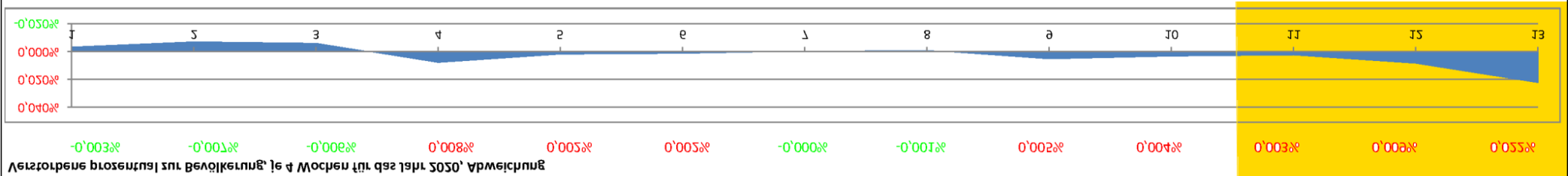
Die im Jahr 2020

Verstorbenen:

Übersterblichkeit?

Zur Gesundheitslage 2020:

Verstorbene 2020, Abweichung zu den Jahren 2015 – 2019 in %



Die Pandemie ist beendet, wenn eine
Herdenimmunität erreicht ist:

Abweichungen der Verstorbenen von 0,02%
durchschnittliches Sterbealter von 82 Jahren

(Datenauswertung 15.01.2021,
der orange hinterlegte Bereich wurde
nachträglich verändert.)

→-→-→ Es gab bis November 2020
keine erhöhte Sterblichkeit!



**DESTATIS –
SONDERAUSWERTUNG STERBEFÄLLE**

?



7.

Einige
Folgerscheinungen
von Maßnahmen

Alle diese und weitere nach
bisherigem Stand sinnlosen
Maßnahmen werden wir,
die Menschen des Landes,
über Steuern bezahlen
müssen!

a. Lockdown

- Einnahmeverluste
- Depressionen
- Schädigungen der Kinder (auch dauerhafte)
- Ausgaben für „Corona“- Hilfen

b. Mund –
Nasenbedeckungen

- Beeinträchtigung der Kommunikation
- Soziale Spaltung durch übereifrige Menschen
- Ausschluss vom Einzelhandel und Leben durch Auflagen

- Schädigungen der Atemwege durch Verhinderung des Ausstoßens von Bakterien
- Beeinträchtigung der Sauerstoffversorgung durch CO₂ Rückatmung, insbesondere bei Kindern

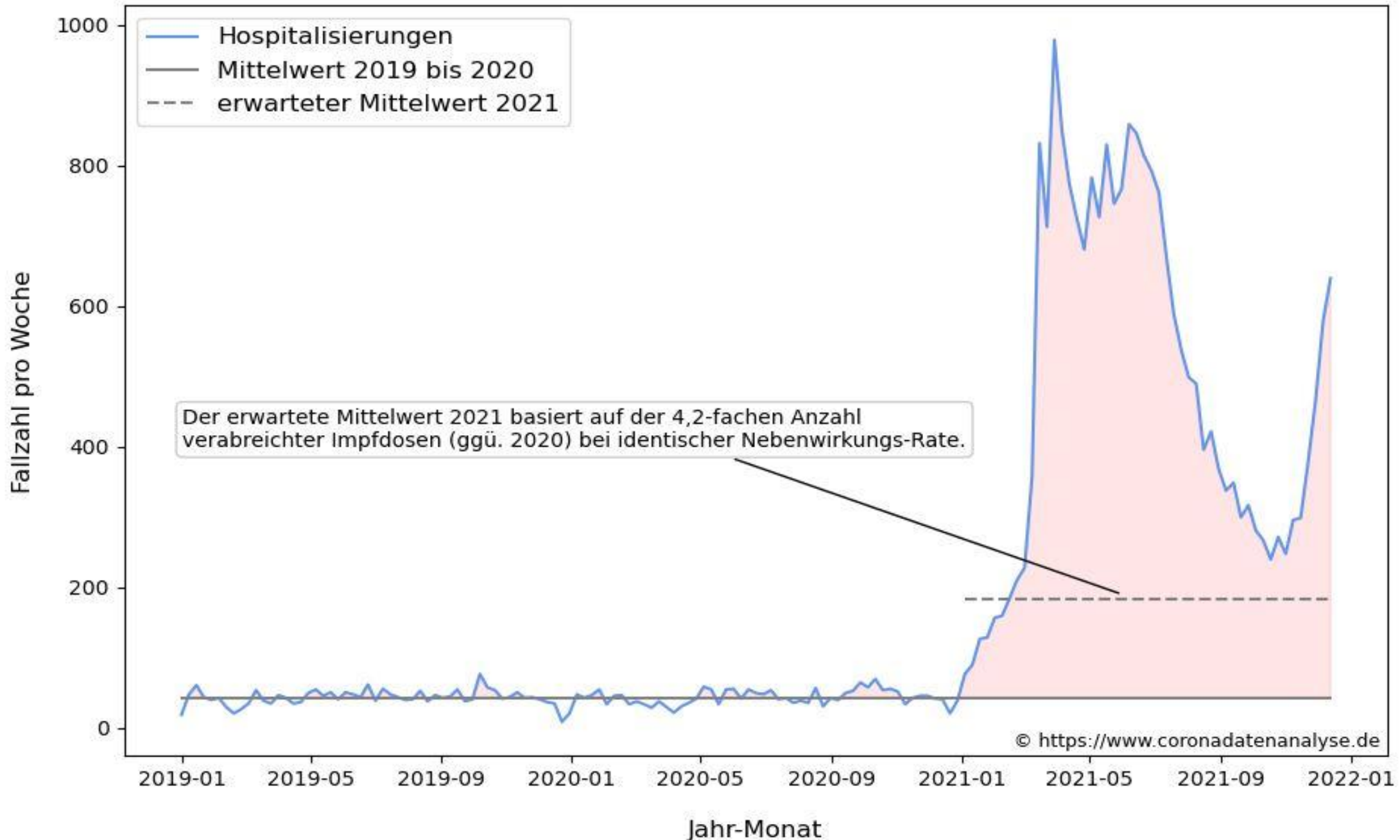
c. *Abstände*

- Durch das Achtgeben auf Abstände ist eine menschliche Kommunikation eingeschränkt.

d. Impfungen


- Neudefinition des Begriffs „Solidarität“
- Erhöhte Abrechnungen der Krankenkassen mit Vermerk Nebenwirkungen einer Impfung.

InEK-Daten: Impfnebenwirkungen (2019 bis 2021), alle Hospitalisierungen



[Quelle : InEK Bericht](#)

40.000 Tote nach den Impfungen in der EU




EudraVigilance - European database
of suspected adverse drug reaction reports


The European Medicines Agency publishes these data so that its stakeholders, including the general public, can access information that European regulatory authorities use to review the safety of a medicine or active substance. **Transparency** is a key guiding principle of the Agency.

COVID-19 Vaccine Adverse Drug Reactions
39,997 DEAD
3,666,011 Injuries Through Feb 12, 2022

COVID-19 MRNA VACCINE MODERNA (CX-024414)
COVID-19 MRNA VACCINE PFIZER-BIONTECH
COVID-19 VACCINE ASTRAZENECA (CHADOX1 NCOV-19)
COVID-19 VACCINE JANSSEN (AD26.COVS)



EUROPEAN MEDICINES AGENCY
SCIENCE MEDICINES HEALTH



EudraVigilance

Von

3,6 Mio.

$\geq 1,1\%$

Covid 19

auf der

Diamond

Princess

$\leq 0,86\%$

e. 24 Lebensmonate
gestohlen-
allgemeine
Auswirkungen

Eine Depression reicht nicht mehr aus für einen Klinikplatz

Mehr Kinder und Jugendliche haben während der Pandemie Suizidversuche unternommen. Ihre Nöte treffen auf ein schon zuvor überlastetes Hilfesystem, zeigt der Fall von Ben.

<https://www.zeit.de/gesellschaft/2022-02/psychische-erkrankungen-kinder-jugendliche-corona-hilfsangebote-ueberlastung>



8.

Das Fazit -
Versuch einer
Wertung der
„Corona-Pandemie“



Siamesische Zwillinge widerlegen Ansteckungstheorie

Die 2003 gestorbenen
siamesischen Zwillinge Masha
und Dasha waren ein
medizinisches Rätsel, da sie -
trotz eines gemeinsamen
Blutsystems - unabhängig
voneinander krank wurden.

**Masern konnten nicht
übertragen werden.**

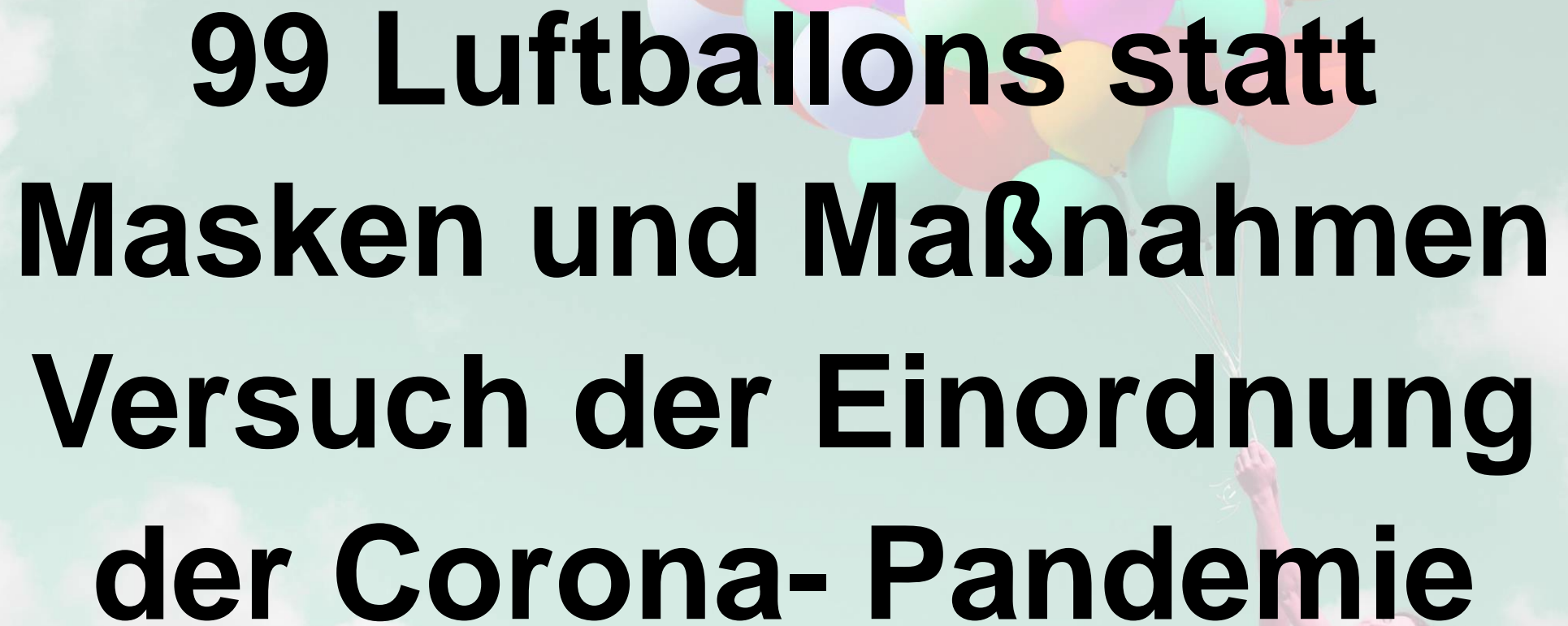
Was ist das mit unserer Wissenschaft?

ExpressZeitung 32 / Mai 2020



24 Monate Pandemie - ohne eine Grundlage.

- Gab es eine „Vogelgrippe“
- Gab es eine „Schweinerdgrille“
- Gab es eine „Corona – Pandemie“
- „...“ – Was machen wir noch mit?



**99 Luftballons statt
Masken und Maßnahmen
Versuch der Einordnung
der Corona- Pandemie**

Demokratie ist,

wenn wir wissen
was die Regierungen tun.

Diktatur ist,

wenn die Regierungen wissen,
was wir tun
aber wir nicht wissen sollen,
was sie tun.

Dr. Mike Yeadon / Ex Wissenschaftlicher Chef von Pfizer

...

Es ist mir egal, wo Sie während dieser lächerlichen "Pandemie" (passiv) gesessen haben. - Ob Sie einfach mitgemacht haben, ob Sie wussten, dass es eine Überreaktion (politisch-pseudowissen-schaftliches Schmierentheater) und alles total überzogen/-trieben (Panikmache zugunsten von Big Pharma, Big Tech usw.) war

...

Retten Sie unsere Zivilisation, solange es noch Unschuldige zu retten gibt, vor allem unsere Kinder und Enkelkinder.

Ich danke Ihnen aufrichtig, Mike

(geringfügig bearbeitet, der Redakteur)

Die gestellte Frage:

Wie konnte sich das Virus so
schnell verbreiten?

(1 Infizierter hat 700 Menschen angesteckt?)

war genauso falsch wie viele folgende

Fragen und Schlussfolgerungen

z.B. Tests, Inzidenz

?



?

?

?

Sie können diese
Präsentation gern per
eM@il erhalten.

Vielen Dank für Ihre
Aufmerksamkeit.